



OsteoVitalis® FreeHip

Infrarottherapie für Haustiere

Pflege der Hüft- und Kniegelenke



Additional language versions are available
as PDF downloads on our website.

Osteo  Vitalis

•.....

Was ist alles dabei

•.....

Absolute Kontraindikationen

•.....

Bedienungsanleitung

•.....

Was ist alles dabei




1. OsteoVitalis®FreeHip



2. Akku



3. Netzadapter
(mit Kabel)



4. Bedienungs-
anleitung

Absolute Kontraindikationen

Das Gerät darf nicht angewendet werden bei:



Hunden und Katzen mit Tumorerkrankungen



Hunden und Katzen mit offenen Wunden



Trächtigen Hunden und Katzen



Hunden und Katzen mit Ödemen oder Hämatomen



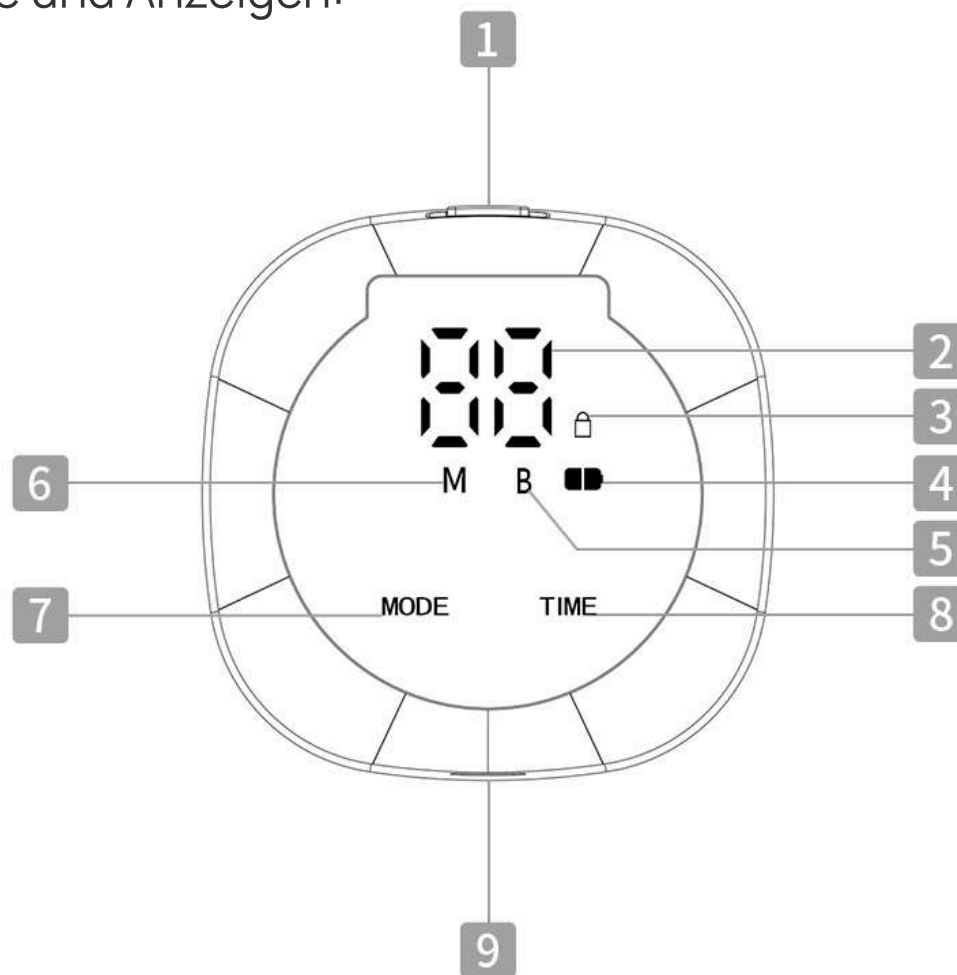
Hunden und Katzen mit implantiertem
Herzschrittmacher oder ähnlichen elektronischen
Medizinprodukten



Welpen und Kätzchen, deren Skelett noch nicht
vollständig entwickelt ist und deren
Wachstumsfugen noch nicht geschlossen sind (in
der Regel bis zu einem Alter von etwa 12 bis 18
Monaten)

Bedienungsanleitung

Bedienelemente und Anzeigen:

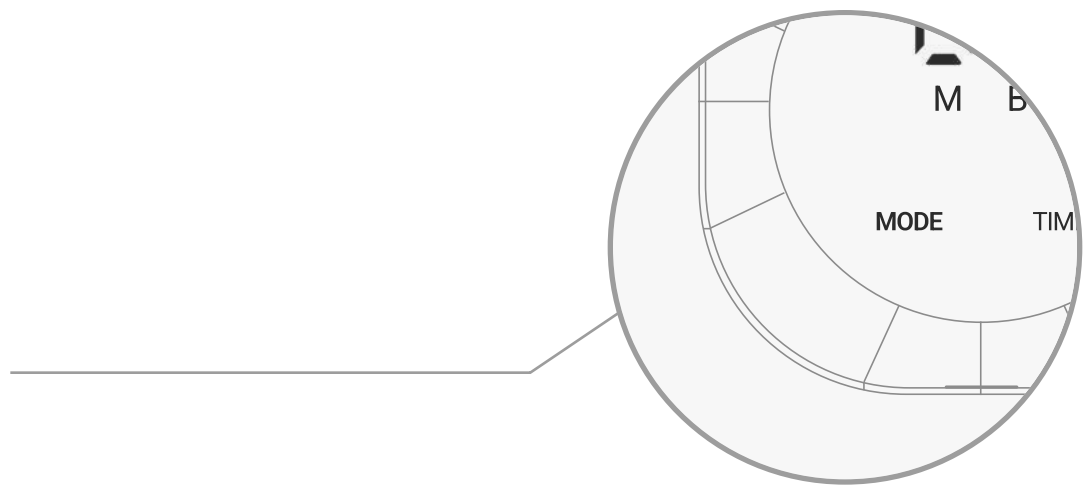


- 1 Ein-/Aus-Taste: zum Ein- und Ausschalten des Geräts
- 2 Display: zeigt die verbleibende Behandlungszeit an
- 3 Sperrsymbol: zeigt an, dass die Tastensperre aktiviert ist
- 4 Akku-Symbol: zeigt den aktuellen Akkustand an
- 5 B-Anzeige: zeigt den Modus für Knochen und Gelenke an
- 6 M-Anzeige: zeigt den Modus für Muskeln an
- 7 MODE-Taste: zum Umschalten zwischen den Modi
- 8 TIME-Taste: zum Einstellen der Behandlungsdauer
- 9 USB-C-Ladeanschluss: zum Anschließen des Ladekabels und zum Aufladen des Geräts

Bedienungsanleitung

MODE-Taste:

Modus auswählen



Durch kurzes Drücken der MODE-Taste wechseln Sie zwischen drei Modi:

- **Modus M – Modus für Muskeln**

808 nm: Zur unterstützenden Anwendung bei Muskelentspannung, Regeneration und täglicher Pflege.

- **Modus B – Modus für Knochen und Gelenke**

850 nm: Zur täglichen Anwendung zur Pflege von Knochen, Gelenken und umliegendem Gewebe.

- **Modus M+B – Kombimodus für Muskeln, Gelenke und Knochen**

808 nm + 850 nm: Kombinierte Anwendung zur umfassenderen Unterstützung mehrerer Bereiche.

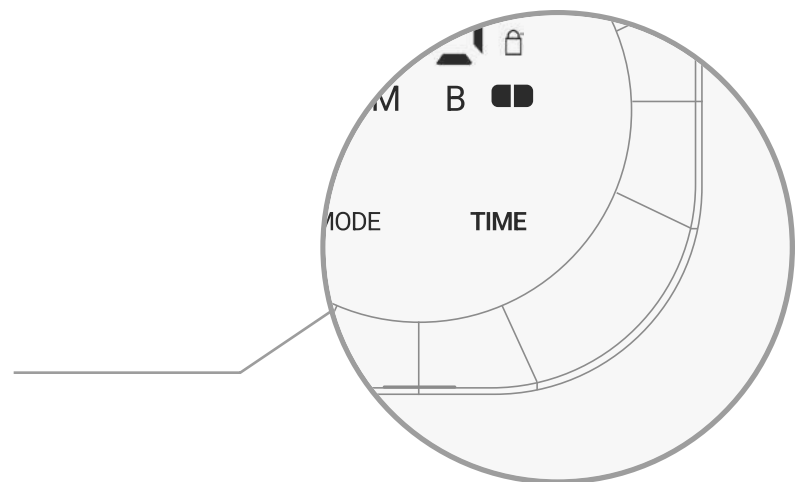
Für die tägliche Pflege und regelmäßige Anwendung werden Modus M (808 nm) und Modus B (850 nm) empfohlen.

Bei akuten Beschwerden oder wenn eine intensivere Anwendung gewünscht ist, wird Modus M+B (808 nm + 850 nm, Kombimodus) empfohlen.

Bedienungsanleitung

TIME-Taste:

Anwendungsdauer einstellen



Drücken Sie die TIME-Taste, um die gewünschte Anwendungsdauer einzustellen:

- 5 Minuten (Standard)
- 10 Minuten
- 15 Minuten

Übersichtstabelle: Empfohlene Anwendungsdauer je nach Körpergewicht und Modus

	Modus M(808nm)	Modus B(850nm)	Modus M+B (808+850nm)
< 8kg	5 Minuten	5 Minuten	10 Minuten
8kg-20kg	10 Minuten	10 Minuten	10 Minuten
20kg-35kg	10 Minuten	10 Minuten	15 Minuten
> 35kg	15 Minuten	15 Minuten	15 Minuten

So legen Sie das Produkt Ihrem Hund richtig an

Scannen Sie den QR-Code, um das Video zur richtigen Anwendung
am Haustier anzusehen.





Weitere Informationen und FAQs zu diesem Produkt finden Sie auf unserer Website unter www.osteovitalis.eu.



Bei weiteren Fragen kontaktieren Sie uns bitte per E-Mail unter info@osteovitalis.eu.



oder über unseren WhatsApp-Kundenservice durch Scannen des QR-Codes.





Osteo  Vitalis